



Légende

-  etc: texte intégral du document disponible en Open Access
 etc: texte intégral du document disponible en accès restreint





1. Thèses et mémoires

1.b. Thèses de doctorat






3. Articles dans des revues scientifiques avec peer reviewing

3.a. À portée internationale

En tant que premier ou dernier auteur


-  MORIMONT, P., LAMBERMONT, B., GUIOT, J., Tchana-Sato, V., CLOTUCHE, C., GOFFOY, J., & Defraigne, J.-O. (2017, September 25). Ejection Fraction May Not Reflect Contractility: Example in Venous-Arterial Extracorporeal Membrane Oxygenation for Heart Failure. *ASAIO Journal*.
<http://hdl.handle.net/2268/215625>
-  BRULS, S., Courtois, A., DELVENNE, P., HUSTINX, R., MOUTSCHEN, M., de Leval, L., Defraigne, J.-O., & SAKALIHASAN, N. (2017). IgG4-related disease causing rapid evolution of a severe aortic valvular stenosis. *Annals of Thoracic Surgery*.
<http://hdl.handle.net/2268/201294>
-  Courtois, A., Coppieters, W., BOURS, V., Defraigne, J.-O., Colige, A., & SAKALIHASAN, N. (2017). A novel SMAD3 mutation caused multiple aneurysms in a patient without osteoarthritis symptoms. *European Journal of Medical Genetics*.
<http://hdl.handle.net/2268/207130>
-  Courtois, A., Nusgens, B., Garbacki, N., HUSTINX, R., Gomez, P., Defraigne, J.-O., Colige, A., & SAKALIHASAN, N. (2017). Circulating microRNAs signature correlates with positive [18F]fluorodeoxyglucose-positron emission tomography in patients with abdominal aortic aneurysm. *Journal of Vascular Surgery*.
<http://hdl.handle.net/2268/209843>

En tant que co-auteur



-  Jones, G., Tromp, G., Kuivaniemi, H., SAKALIHASAN, N., Courtois, A., & Bown, M. (2017). Meta-Analysis of Genome-Wide Association Studies for Abdominal Aortic Aneurysm Identifies Four New Disease-Specific Risk Loci. *Circulation Research*.
<http://hdl.handle.net/2268/207138>
-  LANCELLOTTI, P., GO, Y., DULGHERU, R. E., MARCHETTA, S., Radermecker, M., & SUGIMOTO, T. (2017). Management of asymptomatic severe degenerative mitral regurgitation. *Structural Heart*, 1(5-6), 216-224.
<http://hdl.handle.net/2268/225230>
-  MORIMONT, P., Habran, S., Desai, T., BLAFFART, F., GUIOT, J., Kolh, P., Dauby, P., Defraigne, J.-O., & LAMBERMONT, B. (2017). ECCO2R for severe hypercapnic acidosis: analysis of CO2 removal on pulmonary hemodynamics and effects of regional citrate anticoagulation. *European Journal of Heart Failure*, 19(2), 30.
<http://hdl.handle.net/2268/212475>
-  Nienaber, C. A., Sakalihan, N., Clough, R. E., Aboukoura, M., Mancuso, E., Yeh, J. S. M., Defraigne, J.-O., Cheshire, N., Rosendahl, U. P., Quarto, C., & Pepper, J. (2017). Thoracic endovascular aortic repair (TEVAR) in proximal (type A) aortic dissection: Ready for a broader application? *Journal of Thoracic and Cardiovascular Surgery*.
<http://hdl.handle.net/2268/206653>
-  Paquot, F., Huart, J., Defraigne, J.-O., Krzesinski, J.-M., & Jouret, F. (2017). Implications of the calcium-sensing receptor in ischemia/reperfusion. *Acta Cardiologica*, 72(2), 125-131.
<http://hdl.handle.net/2268/212611>

3.b. À portée nationale

En tant que premier ou dernier auteur

-  Leonard, M., Courtois, A., Defraigne, J.-O., & SAKALIHASAN, N. (2017). Le cas Clinique du mois: Dissection isolée de l'artère mésentérique supérieure. *Revue Médicale de Liège*.
<http://hdl.handle.net/2268/211974>

En tant que co-auteur

-  HORWARD, P., LAMBERMONT, B., DEFRAIGNE, J., GURDEBEKE, C., & MORIMONT, P. (2017, March). Comment je traite... l'intoxication massive aux bêta-bloquants: approches pharmacologiques et place de l'ECMO. *Revue Médicale de Liège*.
<http://hdl.handle.net/2268/224432>
-  RADERMECKER, R., RENSON, V., Delvenne, P., TCHANA-SATO, V., & DAVIN, L. (2017). L'IMAGE DU MOIS. Une tumeur cardiaque indéterminée. *Revue Médicale de Liège*, 72(1), 4-5.
<http://hdl.handle.net/2268/207266>

9. Colloques et congrès scientifiques
